Ministerium für
Bildung, Wissenschaft und Kultur
Mecklenburg-Vorpommern

IQ M-V, Schmiedestr. 8, 19053 Schwerin

75435139
Warnowschule

Schulstraße 5
18059 Papendorf

Bearbeitet von: Gülker, Klaus / Hoffmann, Ralf
Telefon: 0385 588 17 832 / 0385 588 17 835
Telefax: 0385 588 17 801
eMail:
K.Guelker@iq.bm.mv-regierung.de
R.Hoffmann@iq.bm.mv-regierung.de
Az: VII-320-IQPRA-2015/049
Schwerin, 3. August 2015

Mittlere Reife 2015

Rückmeldung

der

Landes- und Schulergebnisse

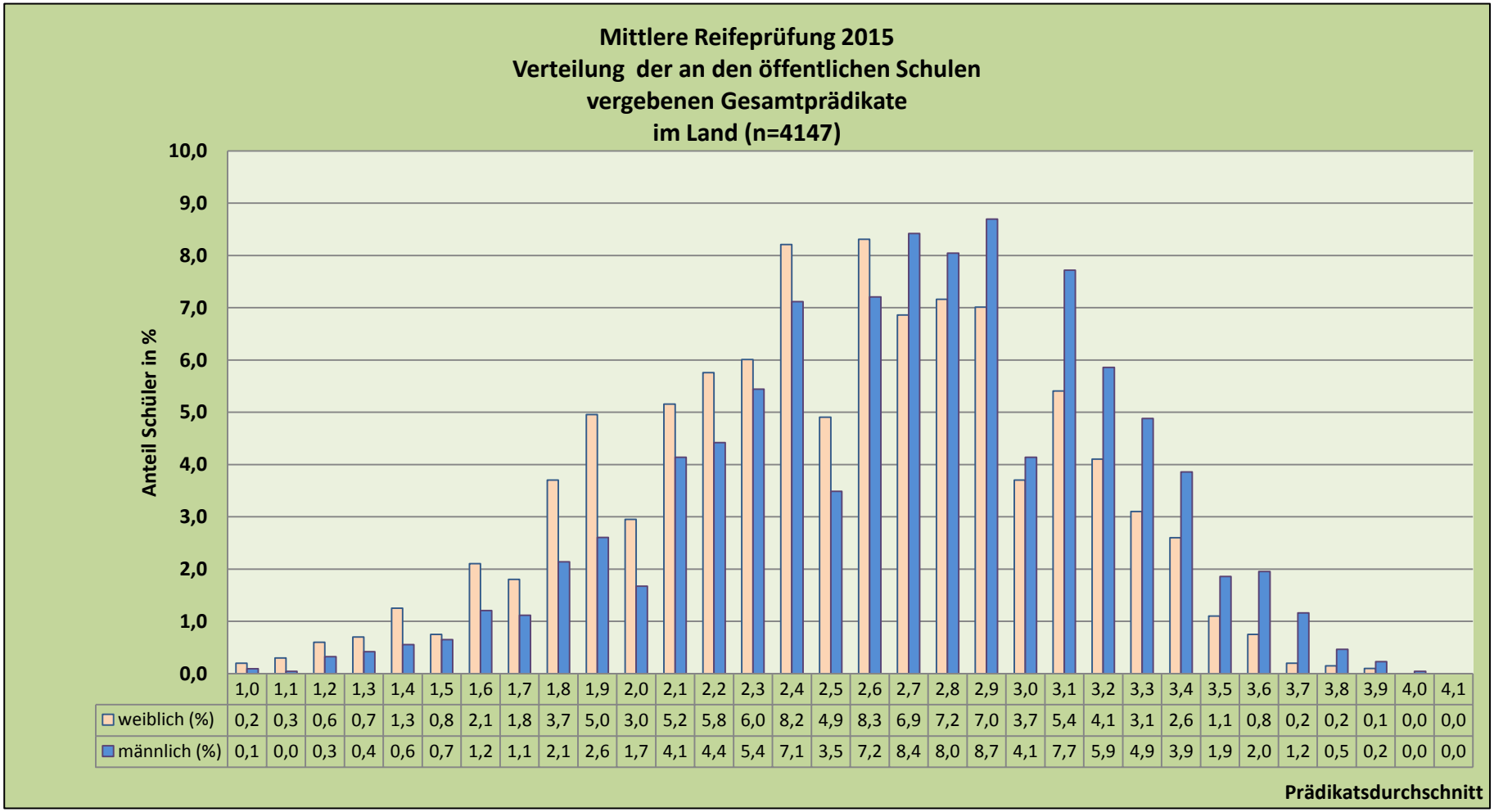

	1,0	1,1	1,2	1,3	1,4	1,5	1,6	1,7	1,8	1,9	2,0	2,1	2,2	2,3	2,4	2,5	2,6	2,7	2,8	2,9	3,0	3,1	3,2	3,3	3,4	3,5	3,6	3,7	3,8	3,9	4,0	4,1
weiblich (%)	0,2	0,3	0,6	0,7	1,3	0,8	2,1	1,8	3,7	5,0	3,0	5,2	5,8	6,0	8,2	4,9	8,3	6,9	7,2	7,0	3,7	5,4	4,1	3,1	2,6	1,1	0,8	0,2	0,2	0,1	0,0	0,0
männlich (%)	0,1	0,0	0,3	0,4	0,6	0,7	1,2	1,1	2,1	2,6	1,7	4,1	4,4	5,4	7,1	3,5	7,2	8,4	8,0	8,7	4,1	7,7	5,9	4,9	3,9	1,9	2,0	1,2	0,5	0,2	0,0	0,0

Um einen Vergleich der öffentlichen Schulen bezüglich der vergebenen Bewertungen vornehmen zu können, wurde der Durchschnitt der Bewertungen jeder einzelnen Schule errechnet.
In diesem Diagramm ist auf der senkrechten Achse die Verteilung der Schuldurchschnitte der Prädikate abgetragen. Jeder Punkt repräsentiert den Durchschnitt der an einer Schule vergebenen Prädikate. Die Markierungen rechts teilen die Ergebnisse in vier gleiche Bereiche (Quartile). Jeder der Bereiche entspricht 25% der betrachteten Gesamtheit der Schulen. Der einzelne Wert links gibt den Landesdurchschnitt aller Prädikate an. Über dem Diagramm finden Sie das Ergebnis Ihrer Schule.

Gesamtprädikate

Schulergebnis

2015
2,33

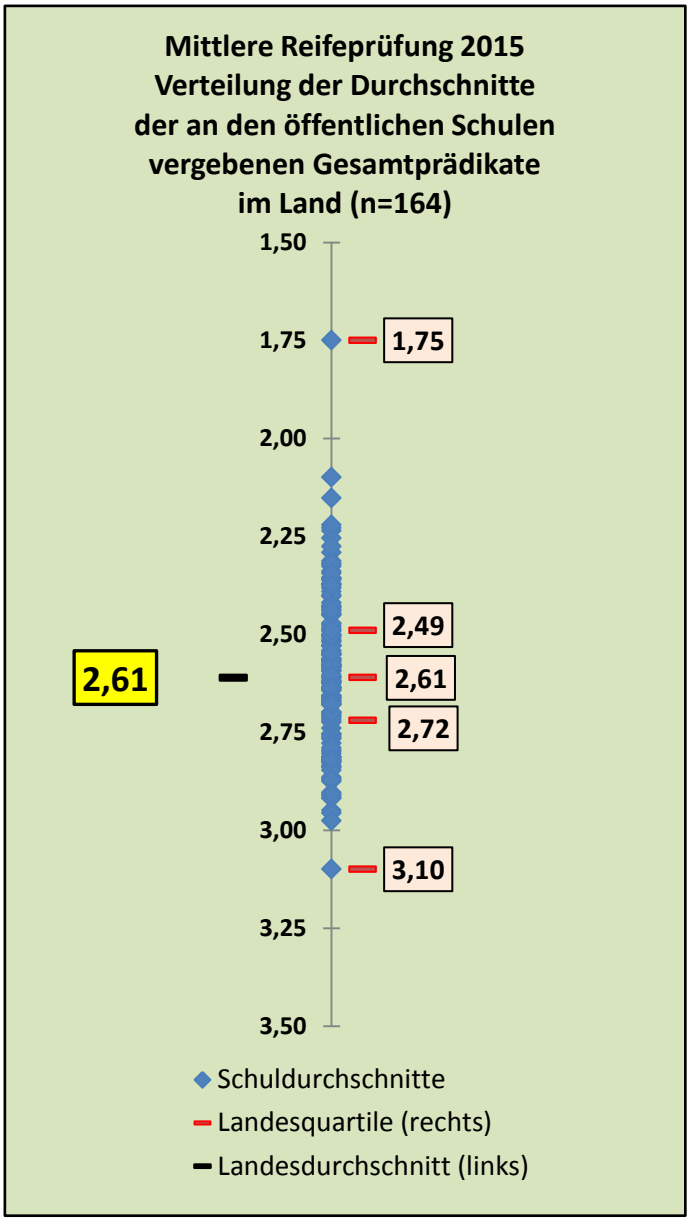

Mathematik

Schulergebnis: 2,84

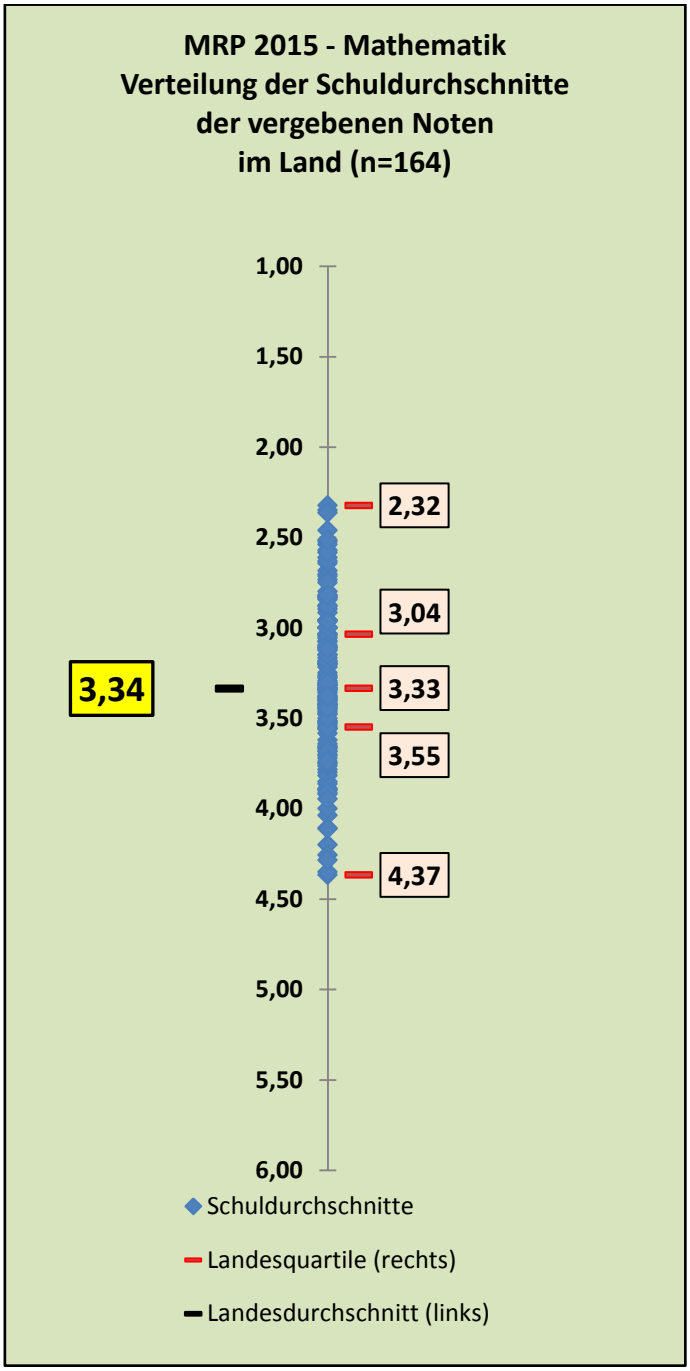

Deutsch

Schulergebnis : 2,63

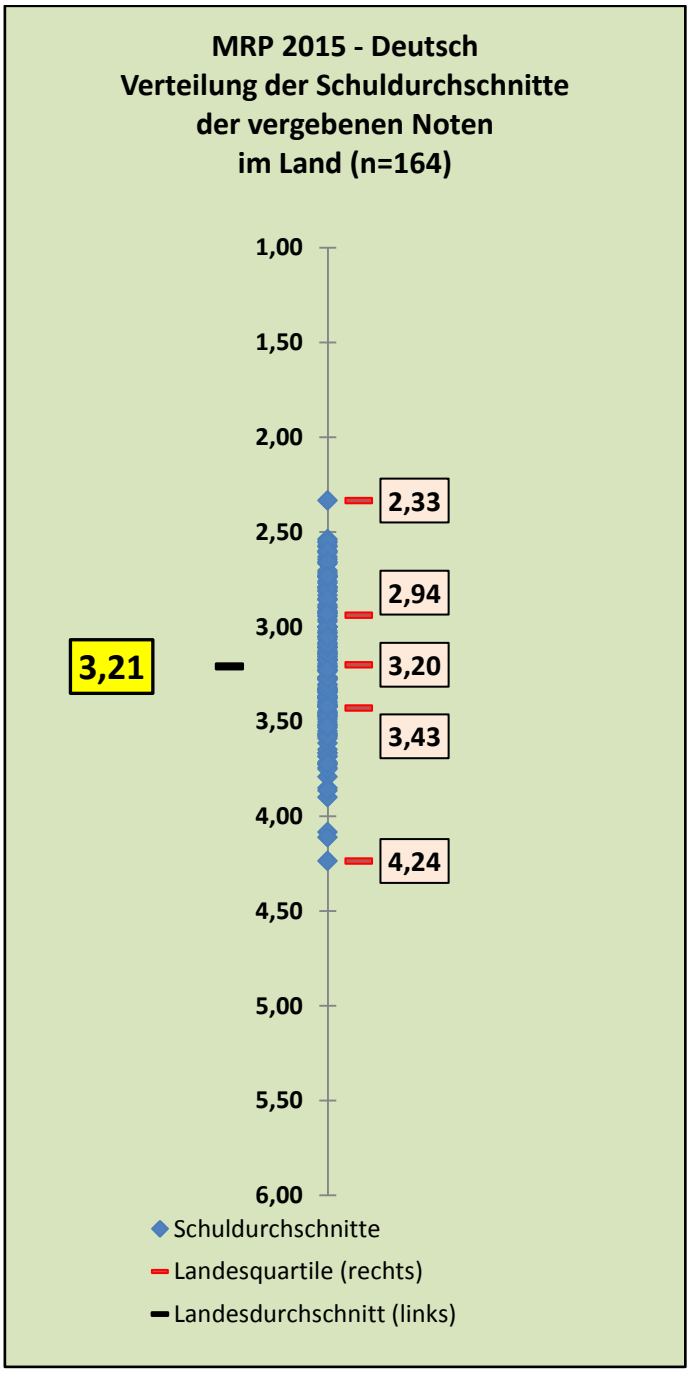

Englisch
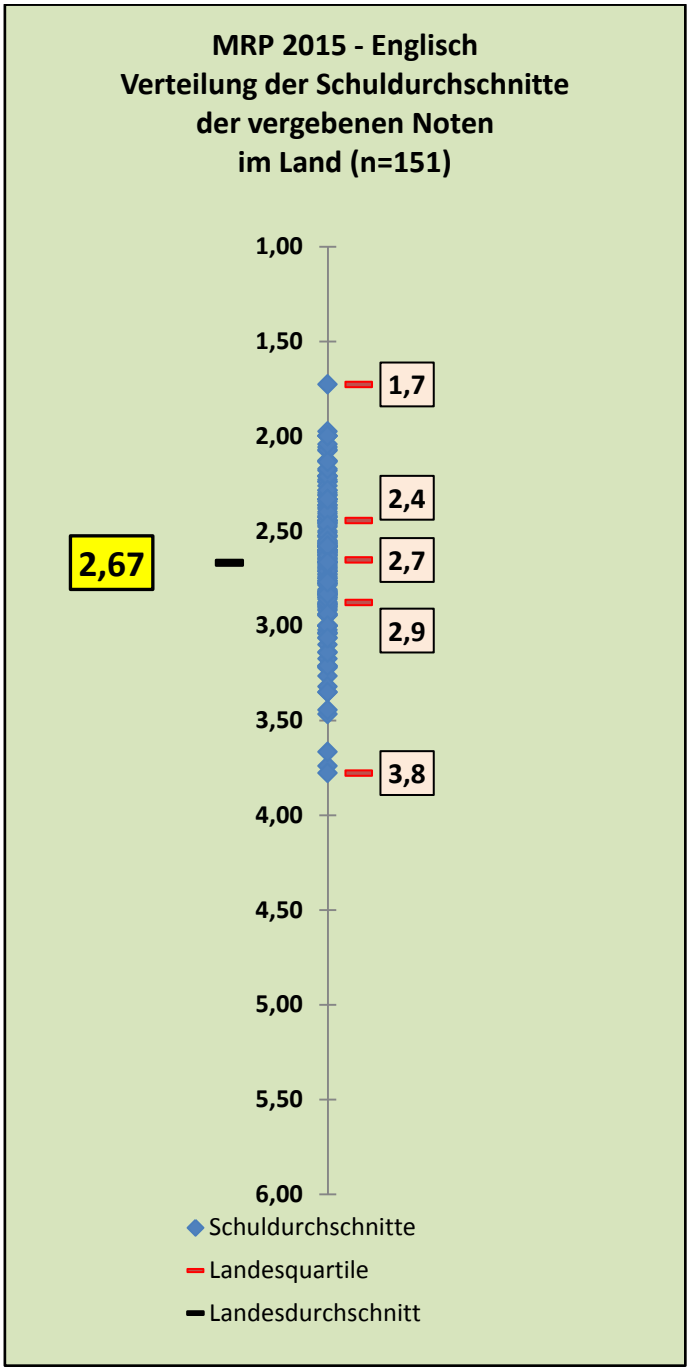
Schulergebnis: 2,13